DOUBLE DIPÔLES EXPOSÉS À DOUBLE BANDES 160 / 220 MHz

Séries 860 dipôles exposés 160 / 220MHz

866F-70SM-40 est une antenne à double bandes conçu pour les systèmes de multi-couplages. Cette antenne a une configuration de deux ensembles de deux dipôles pouvant chacun fonctionner dans la bande VHF et dans la bande de 220MHz band. L'isolation entre les ensembles des antennes est de 40 dB. Elle a une construction robuste pour résister aux conditions climatiques rigoureuses.

- Protection contre la foudre : mise à la masse
- Veuillez contacter notre équipe de support technique pour une consultation.

Spécifications électriques	866F-70SM-40
Gamme de fréquences en MHz	155 à 165 et 215 à 225
Gain nominal en dBd	5,0 à 5,5
Nombre de dipôles	2 ensembles de 2
Largeur de bande : ROS 1.5:1 en MHz	10
Isolation en dB	40
Polarisation	Vertical
Diagramme de rayonnement	Décentré
Puissance nominale en Watts	300
Impédance nominale en Ohms	50
Protection contre la foudre	Mise à la masse
Connecteur standard	Type N mâle
Spécifications mécaniques	**866F-70SM-40**
Longueur en po (mm)	240 (6096)
Largeur (1/2 de longueur d'onde) en po (mm)	36 (914)
Poids en lb (kg)	55 (25)
Vitesse nominale du vent sans glace, mi/h (km/h)	155 (249)
Vitesse nominale du vent avec 0,5 po (13 mm) de glace, mi/h (km/h)	125 (201)
Poussée latérale avec vent de 100 mi/h, lb (kg)	172 (78)
Surface projetée en pi² (m²)	5,8 (0.54)
Montage mât D.E. (diamètre extérieur) en po (mm)	2,88 (73)

Téléphone : États-Unis 1.877.825.2007
Canada 1.800.603.1454
Courriel : salescomprodcom.com
Fax : 1.800.554.1033

DOUBLE DIPÔLES EXPOSÉS À DOUBLE BANDES 160 / 220 MHz

866F-70SM-40

Diagramme de rayonnement horizontal
(160MHz au-dessus)

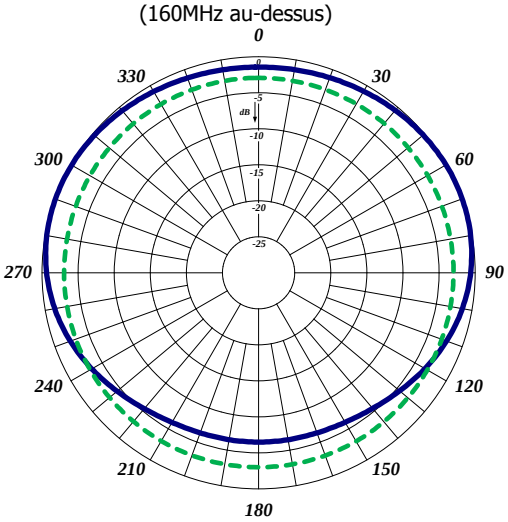

Diagramme de rayonnement vertical
(160MHz au-dessus)

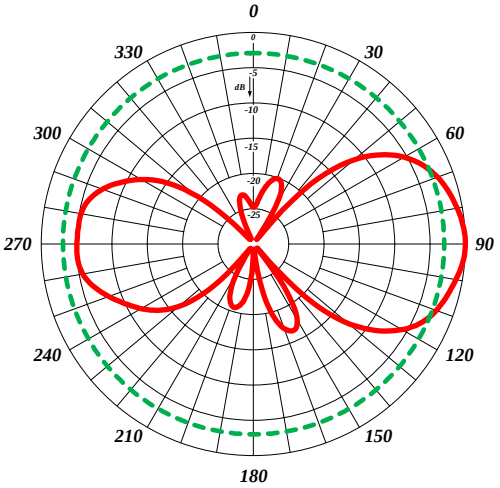

Diagramme de rayonnement horizontal
(220MHz au-dessous)

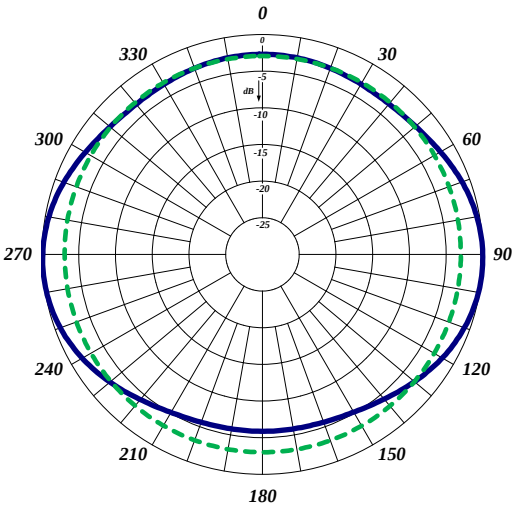

Diagramme de rayonnement vertical
(220MHz au-dessous)

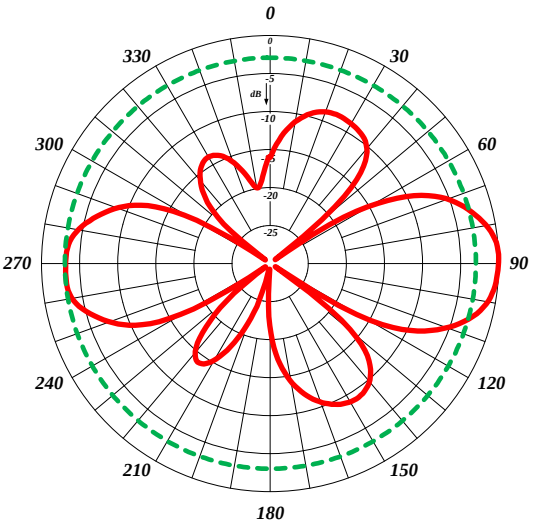

Téléphone : États-Unis 1.877.825.2007
Canada 1.800.603.1454
Courriel : salescomprodcom.com
Fax : 1.800.554.1033